

INSTRUCCIONES

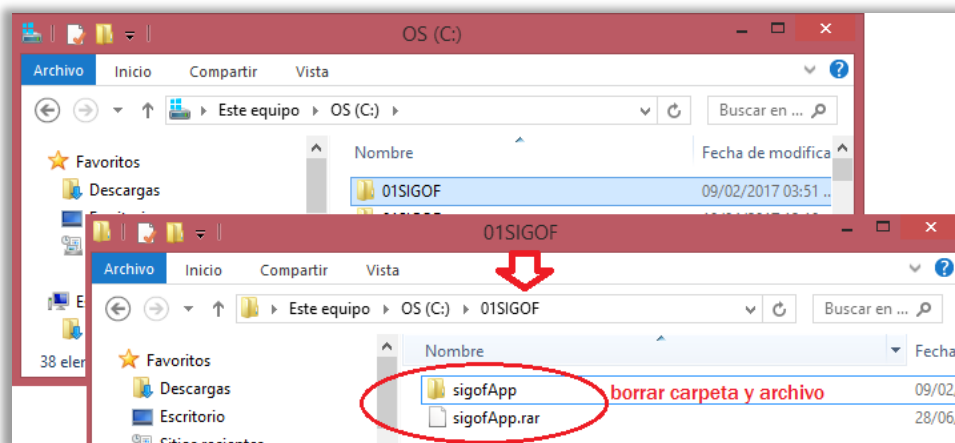
para actualizar y ejecutar el aplicativo sigofApp 1.4e

Las Unidades Locales de Empadronamiento implementadas en los gobiernos locales, a partir del 24 de abril de 2017, deberán actualizar el aplicativo informático SIGOF APP a la versión **"SigofApp 1.4e"**.


Para la correcta instalación del aplicativo, siga los siguientes pasos:

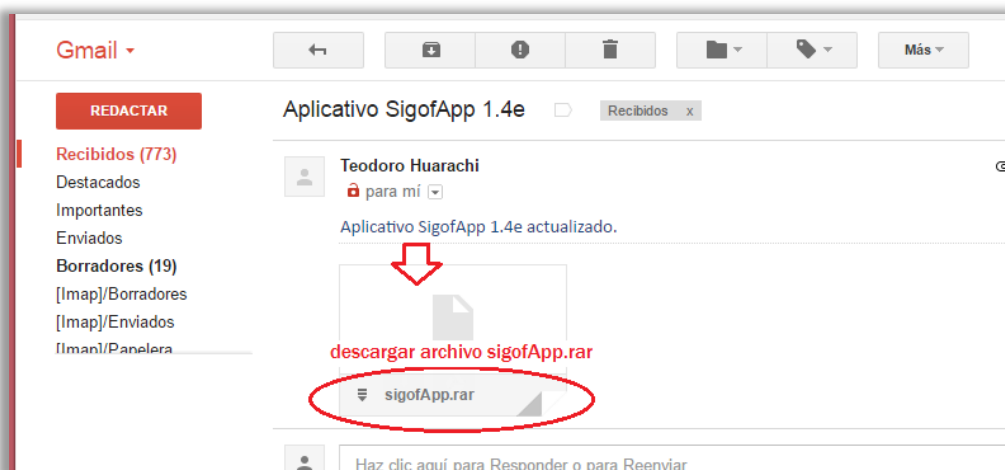
PASO 1. BORRAR/ELIMINAR EL APLICATIVO sigofApp 1.4c PREVIAMENTE INSTALADO

Borre la carpeta y archivo que contenga la carpeta **01SIGOF** (está ubicado en la Unidad **"C:"** de la computadora).



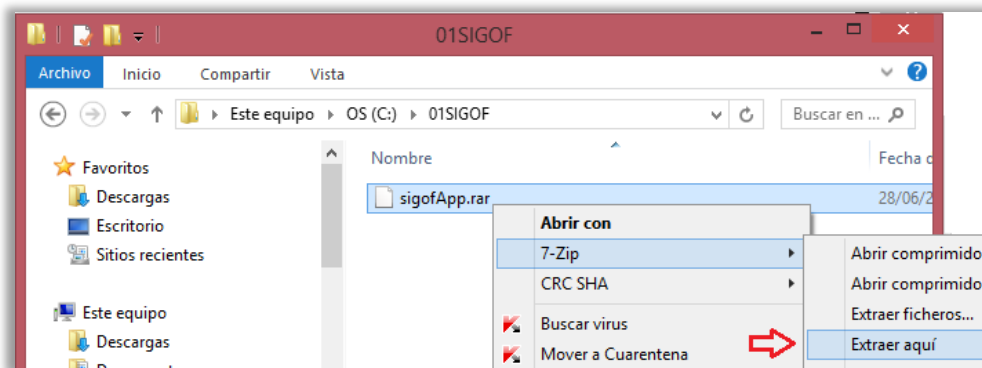
PASO 2. DESCARGAR EL APLICATIVO sigofApp 1.4e

Desde su correo acreditado por la DOF o desde la página web del SISFOH; www.sisfoh.gob.pe, descargue el archivo  sigofApp.rar (2 MB)

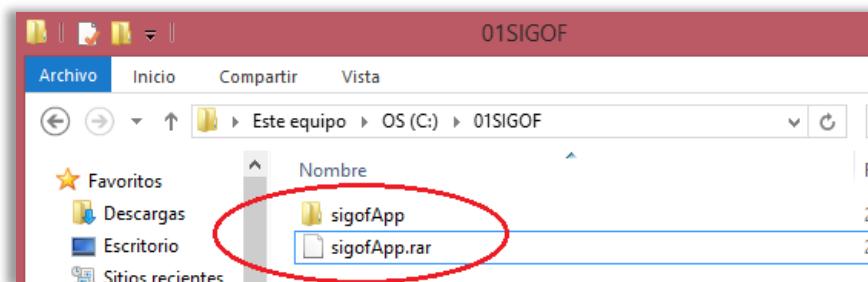


PASO 3. COPIAR, PEGAR Y DESEMPAQUETAR EL ARCHIVO sigofApp.rar


Copie y pegue el archivo descargado en la carpeta **01SIGOF**. Luego desempaquete el archivo con la opción **“Extraer aquí”**. Ver ilustración:

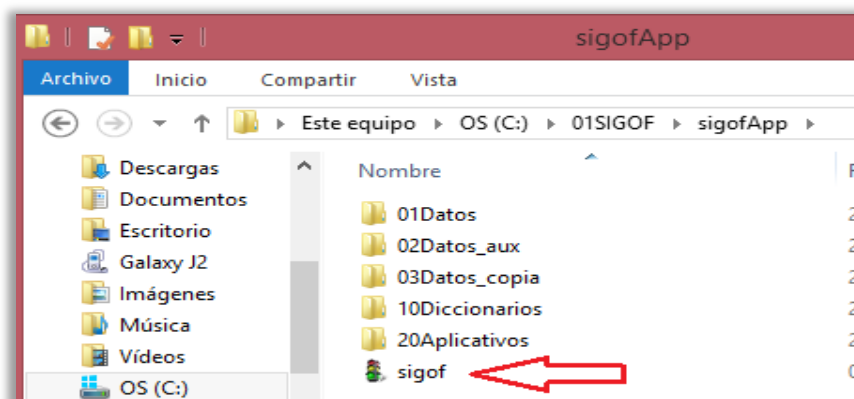


Observe la carpeta **sigofApp** como resultado del desempaquetado.



PASO 4. EJECUTAR EL APLICATIVO sigofApp 1.4e

Para ejecutar el aplicativo, ubique el archivo  **sigof.pff** que está dentro de la carpeta **sigofApp** y ejecútelo con doble clic.



Si requiere mayor asistencia técnica, comuníquese con su Coordinador Territorial.